

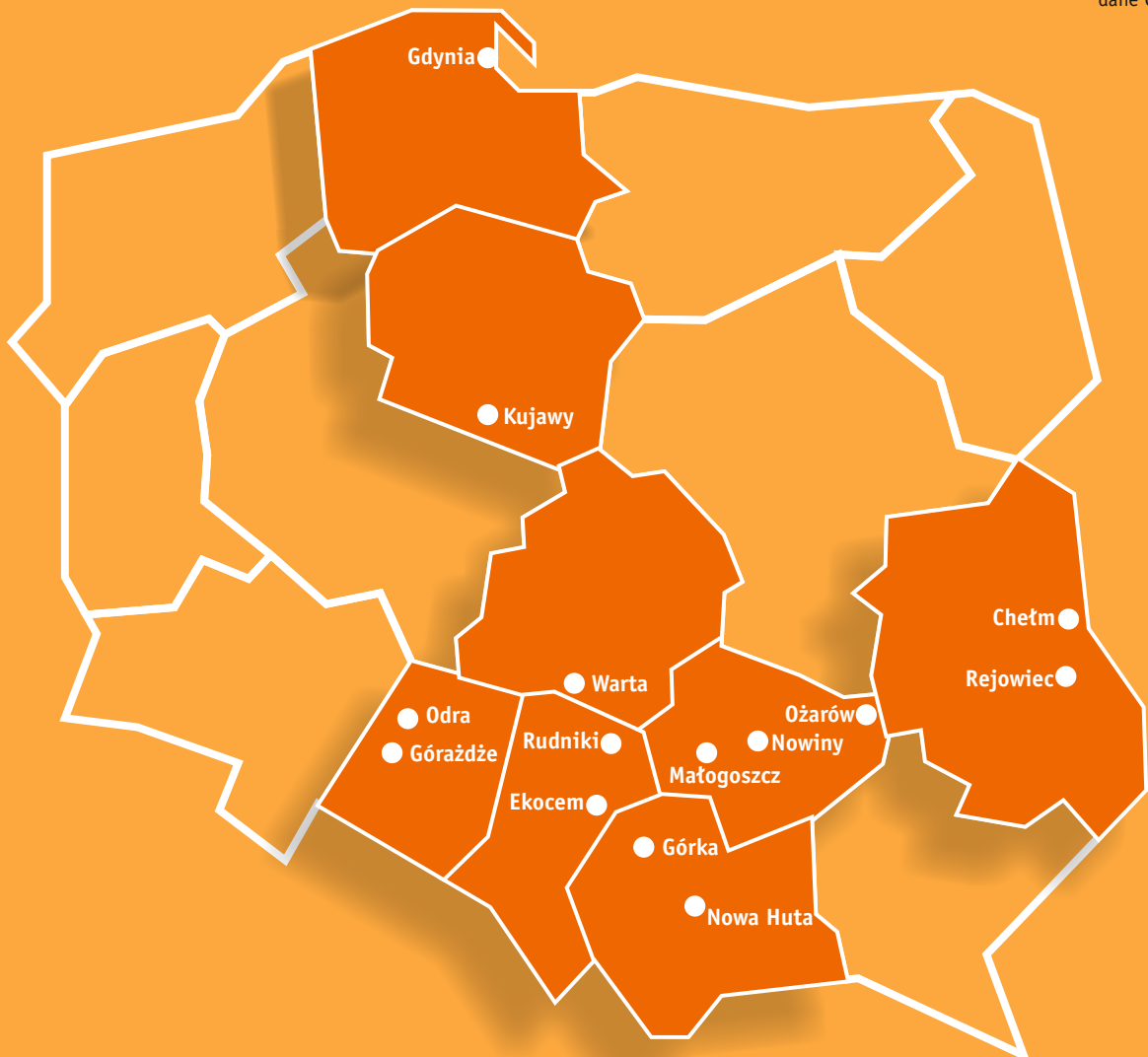
2014 2015 2016 2017

2018

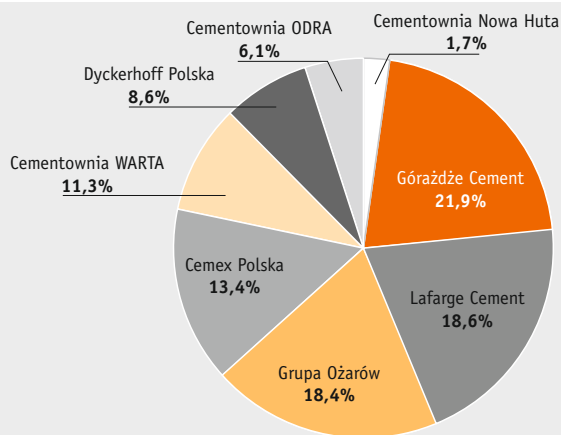
przemysł
cementowy
w liczbach

zakłady cementowe	14
grupy cementowe	9
produkcja cementu w roku 2017	17 230 tys. ton*
produkcja klinkieru w roku 2017	12 997 tys. ton*

*dane GUS



Produkcja cementu w kraju przez członków SPC w 2015 r.

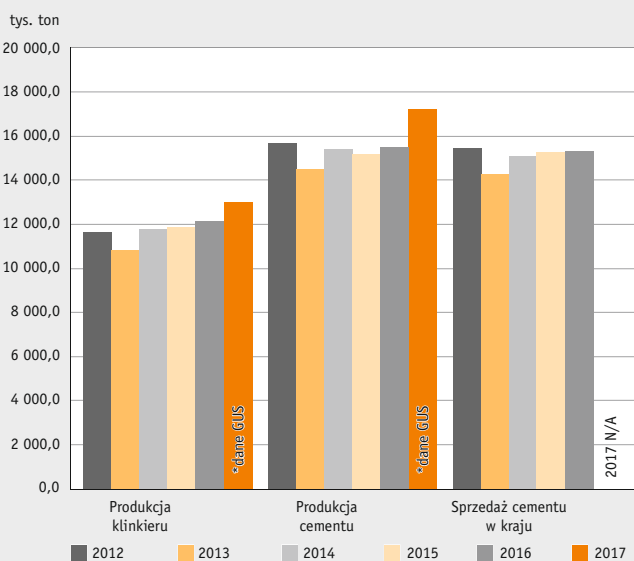


Koncern/Właściciel	Firmy (Zakłady produkcyjne)
HEIDELBERGCEMENT	Góraźdże Cement SA (Cementownia Góraźdże, Ekocem Sp. z o.o.)
LAFARGE	Lafarge Cement SA (Zakład Kujawy, Zakład Małogoszcz)
CRH	Grupa Ożarów SA (Zakład Ożarów, Zakład Rejowiec)
CEMEX	Cemex Polska Sp. z o.o. (Zakład Chełm, Zakład Rudniki, Zakład Gdynia)
POLEN ZEMENT	Cementownia WARTA SA
DYCKERHOFF-BUZZI	Dyckerhoff Polska Sp. z o.o. (Cementownia Nowiny)
MIEBACH	Cementownia ODRA SA
Cementownia Kraków - Nowa Huta	Cementownia Kraków - Nowa Huta Sp. z o.o.
MAPEI	Górka Cement Sp. z o.o. (producent cementu glinowego)

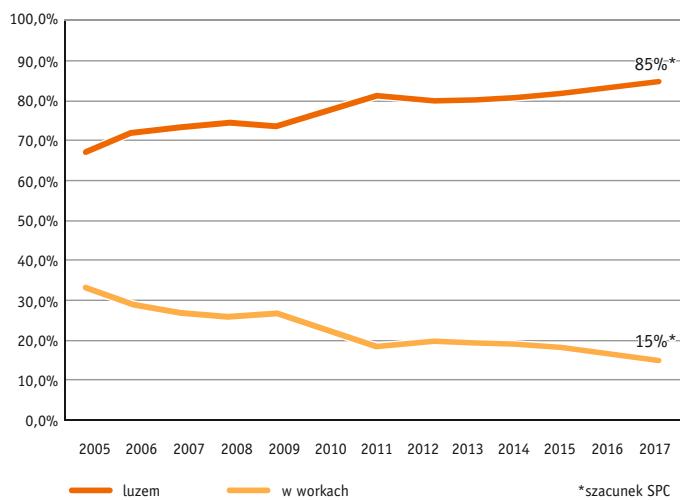
Wyniki przemysłu cementowego w latach 2011–2016

tys. ton	Produkcja klinkieru	Produkcja cementu	Sprzedaż cementu w kraju	Eksport cementu	Eksport klinkieru
2011	13 566,6	18 667,3	18 678,0	315,3	42,7
2012	11 744,5	15 642,8	15 574,9	251,4	27,3
2013	10 782,4	14 454,2	14 246,0	373,7	144,8
2014	11 805,2	15 432,4	15 113,5	476,9	235,5
2015	11 602,5	15 657,1	15 508,5	412,0	141,3
2016	12 016,5	15 720,0	15 578,2	321,2	164,7

Wyniki przemysłu cementowego w latach 2012–2017



Sprzedaż cementu workowanego i luzem w kraju w latach 2005–2017



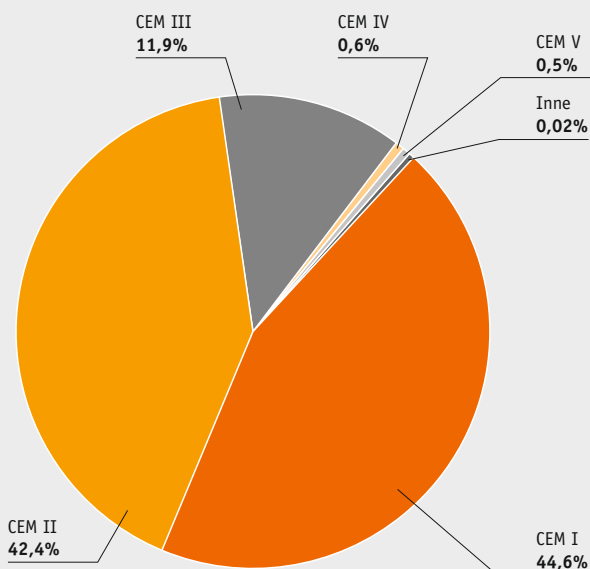
Zużycie surowców naturalnych do produkcji klinkieru i cementu w 2015 r.

tony	2015
Kamień wapienny	10 942 965,4
Margiel / Kreda	8 373 741,8
Glina	154 617,0
Piasek	66 574,0
Dodatki żelazonośne	83 592,0
Gips	275 440,4
Anhydryt	9 066,6
Siarczan żelazawy	32 296,3
Inne	1 411,3
RAZEM	19 939 704,8

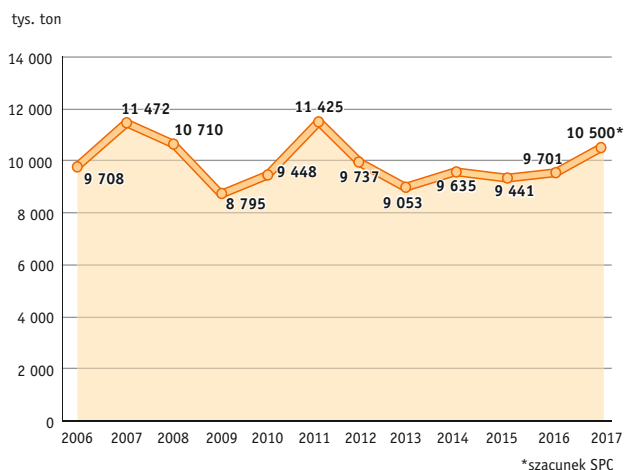
Zużycie surowców wtórnych do produkcji klinkieru i cementu w 2015 r.

tony	2015
Popioły lotne	1 437 931,1
Żużle wielkopiecowe	1 672 007,1
Reagips	538 125,2
Żelazonośne	167 843,0
Popioły fluidalne	28 808,6
Pył bypassowy + CKD	13 978,1
Łupek palony	165 331,6
Piasek ze złoza fluidalnego	2 386,5
Inne	77 343,3
RAZEM	4 103 754,5

Rodzaje cementów — produkcja w 2016



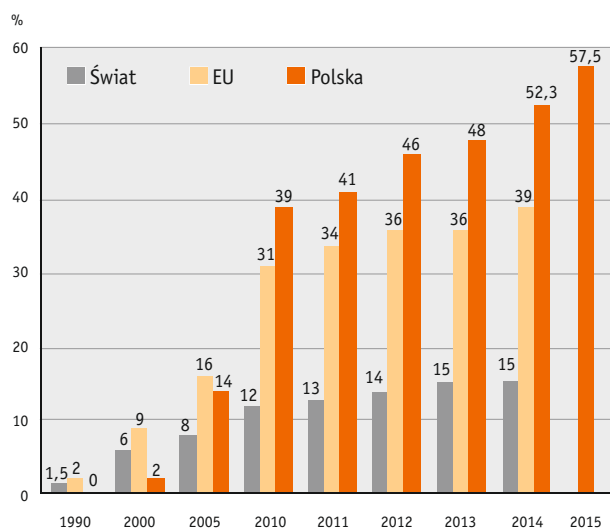
Emisje CO₂ z przemysłu cementowego w latach 2006–2017



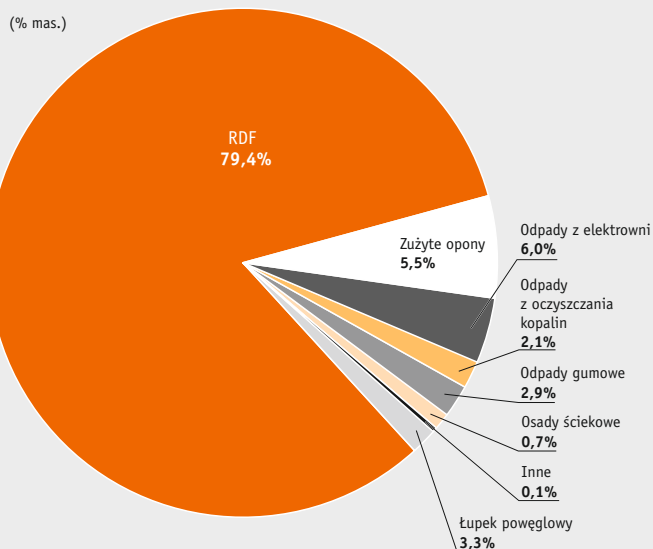
Parametry energetyczne w latach 2011–2015

	2011	2012	2013	2014	2015
Zużycie węgla (tys. ton)	1 202,5	919,5	776,1	792,8	701,5
Paliwa alternatywne (tys. ton)	1 227,1	1 180,4	1 131,0	1 372,9	1 425,7
Zużycie energii elektrycznej (kWh/tonę cementu)	101,8	103,9	104,4	103,2	101,9
Zużycie ciepła na wyopat (kJ/kg klinkieru)	3 828	3 766	3 722	3 710	3 743

Udział ciepła z paliw alternatywnych



Struktura rodzajowa paliw alternatywnych zużytych w 2015 r.



Zużycie paliw alternatywnych w 2015 r.

	tys. ton	2015
RDF		1131,7
Zużyte opony		77,9
Odpady gumowe		42,0
Odpady z oczyszczania kopalin		30,0
Osady ściekowe		9,3
Odpady z elektrowni		86,1
Łupek powęglowy		47,5
Inne		1,2
RAZEM		1425,7



Stowarzyszenie Producentów Cementu
Polish Cement Association

Stowarzyszenie Producentów Cementu
ul. Lubelska 29, 30-003 Kraków

tel. +48 12 423-33-55
fax +48 12 423-33-45

e-mail: biuro@polskicement.pl
www.polskicement.pl

Dane teleadresowe Członków Wspierających Stowarzyszenia Producentów Cementu

GÓRAŹDŹE CEMENT SA

Cementownia Góraźdze

Chorula, ul. Cementowa 1
47-316 Góraźdze
tel. centr.: +48 77 777 80 00
fax sekr.: +48 77 777 84 42
www.gorazdze.pl, e-mail: gorazdze@gorazdze.pl

Zakład EKOCEM

41-300 Dąbrowa Górnicza, ul. Roździeńskiego 14
tel. centr. +48 77 777 94 91
e-mail: ekochem@gorazdze.pl

LAFARGE CEMENT SA

BIURO ZARZĄDU

West Station II
02-305 Warszawa, Al. Jerozolimskie 142B
tel. centr.: +48 22 324 60 00 (05)
fax sekr.: +48 22 324 60 05
www.lafarge.pl

Zakład Małogoszcz

28-366 Małogoszcz, ul. Warszawska 110
tel. centr.: +48 41 248 70 00
fax sekr.: +48 41 248 70 01

Zakład Kujawy

88-192 Piechcin
tel. centr.: +48 52 586 50 00
fax: +48 52 586 50 02

GRUPA OŹARÓW SA

00-546 Warszawa, ul. Ks. I. Skorupki 5
Adres korespondencyjny:
27-530 Ożarów, Karsy 77
tel. centr.: +48 15 839 11 00, fax: +48 15 839 13 88
www.ozarow.com.pl, e-mail: gosa@ozarow.com.pl

Zakład Rejowiec

22-170 Rejowiec Fabryczny, ul. Fabryczna 1
tel. centr.: +48 82 566 32 16
e-mail: rejowiec@ozarow.com.pl

CEMEX Polska Sp. z o.o.

BIURO ZARZĄDU

ul. Łopuszańska 38D, 02-232 Warszawa
tel. centr.: +48 22 571 41 00
fax: +48 22 571 41 01
www.cemex.pl, e-mail: cemexpolska@cemex.com

Cementownia CHEŁM

22-100 Chełm, ul. Fabryczna 6
tel. centr.: +48 82 564 61 00

Cementownia RUDNIKI

42-240 Rudniki, ul. Mstowska 10
tel. centr.: +48 34 321 05 00

Przemiałownia Gdynia

81-184 Gdynia, ul. Energetyków 1

Dyckerhoff Polska Sp. z o.o.

26-052 Sitkówka Nowiny, ul. Zakładowa 3
tel. centr.: +48 41 346 60 00, fax: +48 41 346 64 88
www.dyckerhoff.pl, e-mail: biuro@dyckerhoff.pl

Cementownia WARTA SA

98-355 Działoszyn, Trębaczew, ul. Przemysłowa 17
tel. centr.: +48 43 840 36 78
fax sekr.: +48 43 840 31 31
www.wartasa.com.pl, e-mail: info@wartasa.com.pl

Cementownia ODRA SA

45-005 Opole, ul. Budowlanych 9
tel. centr.: +48 77 402 08 99, fax sekr.: +48 77 454 28 60
www.odrasa.com.pl, e-mail: odra@odrasa.com.pl

CEMENTOWNIA Kraków-Nowa Huta Sp. z o.o.

ul. Cementowa 2, 31-983 Kraków
tel./fax: + 48 12 340 80 00, +48 12 340 80 01
www.cknh.pl, e-mail: repcja.cknh@lafargeholcim.com

Górka Cement Sp. z o.o.

32-540 Trzebinia, ul. Lipcowa 58
tel. centr.: +48 32 758 10 99
tel./fax sekr.: +48 32 623 34 50
www.gorka.com.pl, e-mail: sekretariat@gorka.com.pl