



12 zakładów cementowych

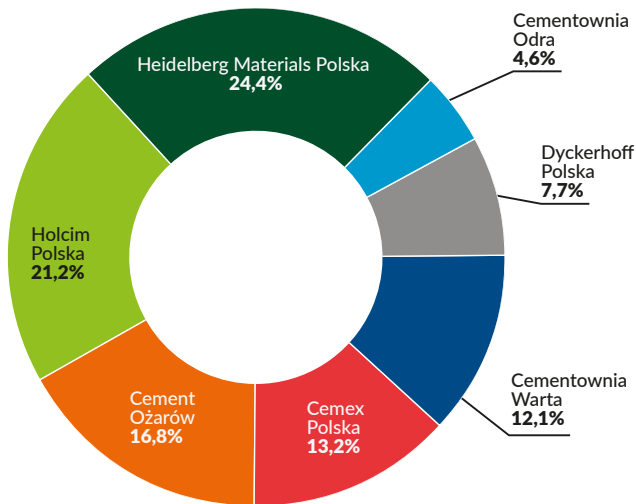
PRODUKCJA CEMENTU
17 690 tys. ton*
W ROKU 2024

PRODUKCJA KLINKIERU
12 524 tys. ton*
W ROKU 2024

*dane GUS



Produkcja cementu w roku 2022 (zakłady należące do SPC)



Firmy (Zakłady produkcyjne)

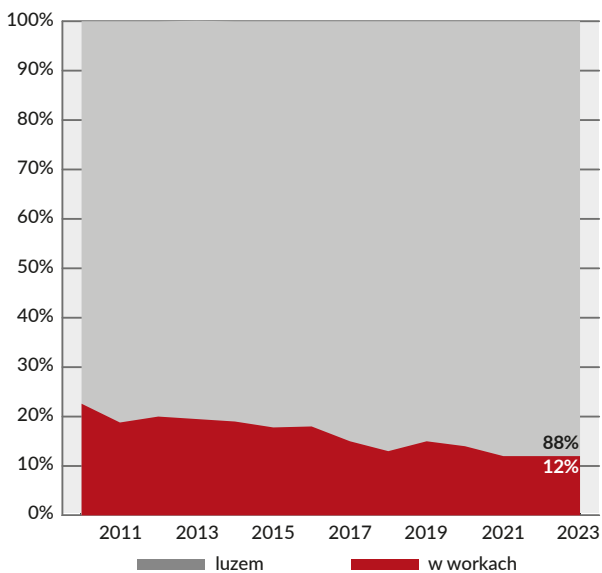
- Heidelberg Materials Polska (Cementownia Górażdże, Zakład Ekocem)
- Holcim Polska SA (Cementownia Kujawy, Cementownia Małogoszcz)
- Cement Ożarów SA (Cementownia Ożarów, Cementownia Rejowiec)
- Cemex Polska Sp. z o.o. (Cementownia Chełm, Cementownia Rudniki, Przemysłownia Gdynia)
- Cementownia Warta SA
- Dyckerhoff Polska Sp. z o.o. (Cementownia Nowiny)
- Cementownia Odra SA

Wyniki przemysłu cementowego w latach 2018–2023

tys. ton	Produkcja klinkieru	Produkcja cementu	Sprzedaż cementu w kraju	Eksport cementu	Eksport klinkieru
2018	14 173,7	18 787,6	18 651,2	340,7	0,0
2019	14 097,5	18 652,8	18 738,7	191,5	28,7
2020	14 290,0	18 596,0	18 762,2	213,3	61,6
2021	13 907,3	19 188,7	19 368,5	273,3	55,5
2022	14 522,7	18 756,4	18 853,6	243,7	43,5
2023	12 586,4	16 423,6	16 421,1	219,2	37,8

dane SPC

Sprzedaż cementu workowanego i luzem w kraju w latach 2010–2023

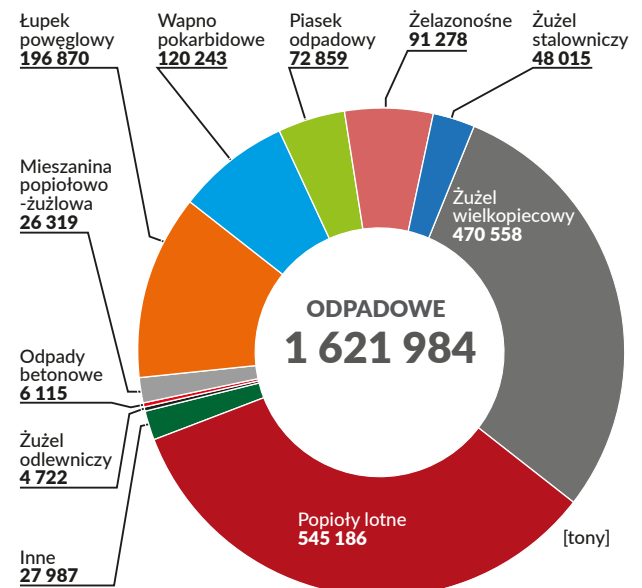
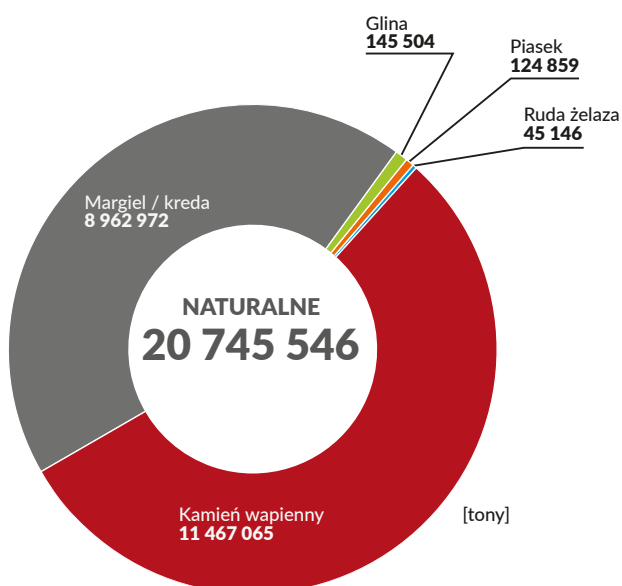


Parametry energetyczne w latach 2018–2022

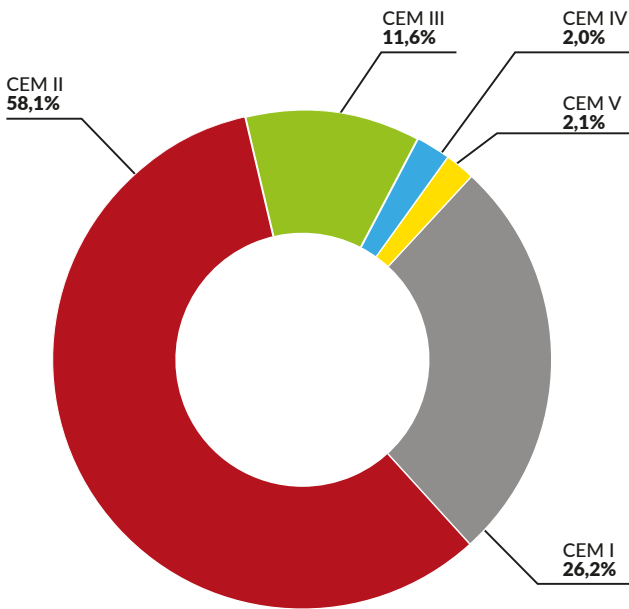
	2018	2019	2020	2021	2022
Zużycie węgla (tys. ton)	689,7	595,9	478,0	444,6	408,7
Paliwa alternatywne (tys. ton)	1 729,3	1 774,3	1 861,4	1 868,4	2 010,2
Zużycie energii elektrycznej (kWh/tonę cementu)	103,7	103,8	103,9	103,8	104,2
Zużycie ciepła (kJ/kg klinkieru)	3755,0	3 649,0	3 672,0	3 671,0	3 716,0

dane SPC

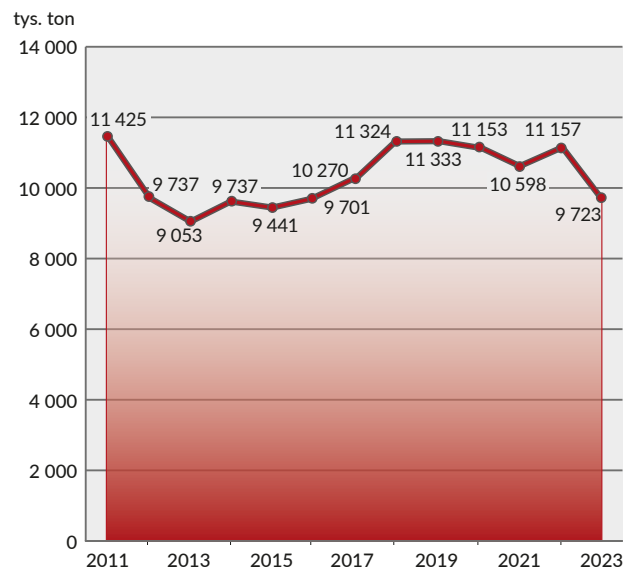
Zużycie surowców naturalnych i odpadowych do produkcji klinkieru w roku 2022



Rodzaje cementów – produkcja w roku 2023

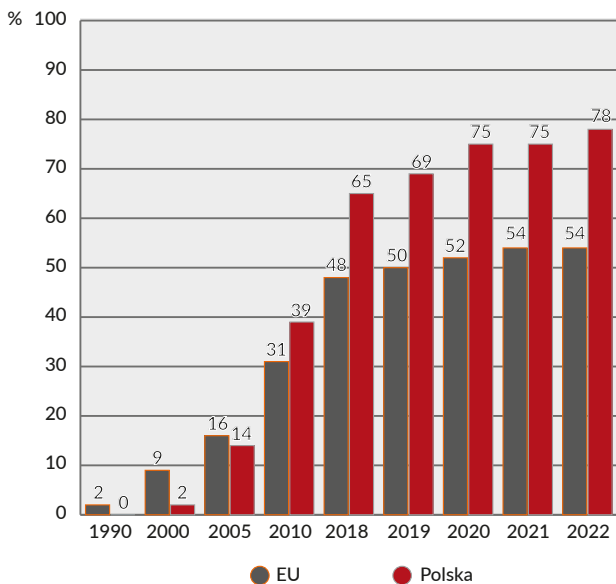


Emisje CO₂ z przemysłu cementowego w latach 2011–2023

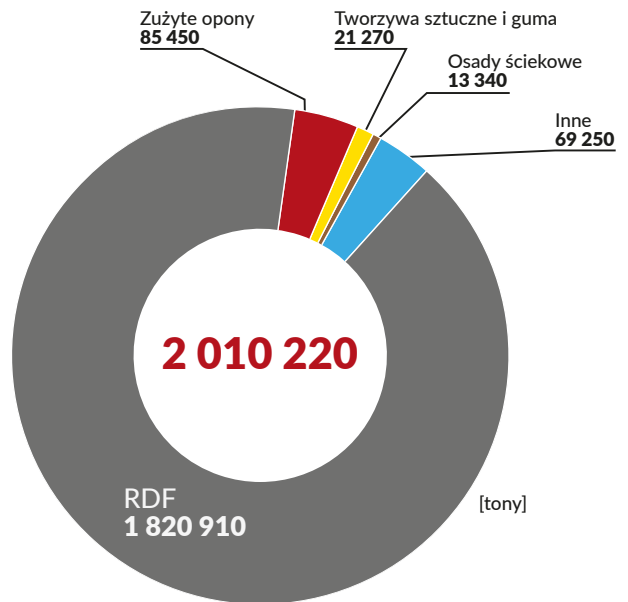


dane ETS Registry

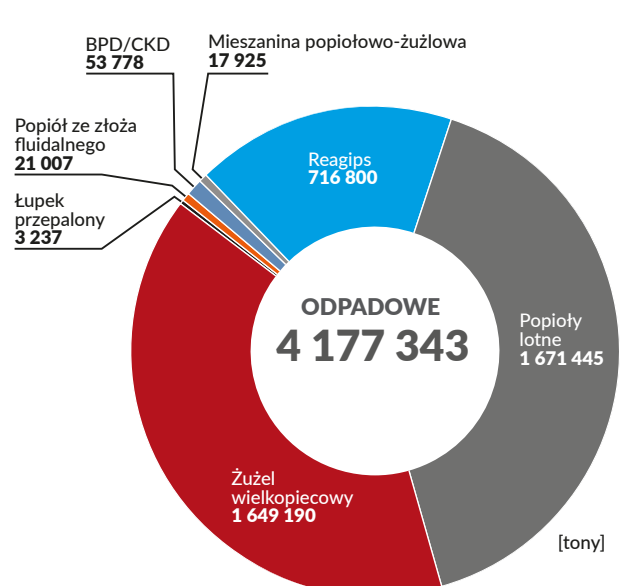
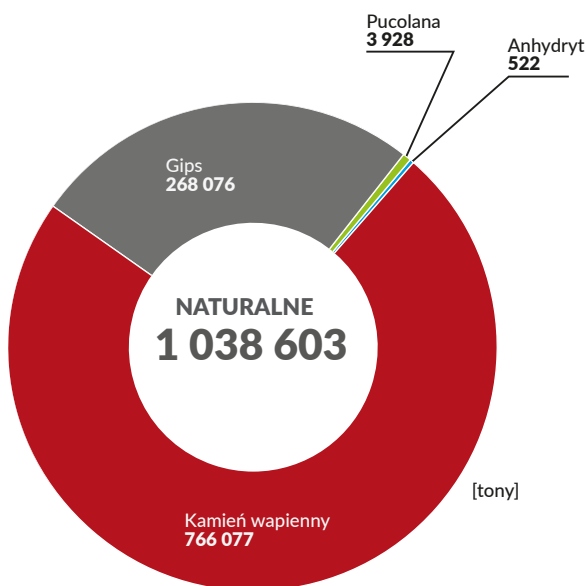
Udział ciepła z paliw alternatywnych w latach 1990–2022



Rodzaje paliw alternatywnych zużytych w roku 2022



Zużycie surowców naturalnych i odpadowych do produkcji cementu w roku 2022





Stowarzyszenie Producentów Cementu
30-003 Kraków, ul. Lubelska 29/4/5
tel. +48 12 423 33 55, +48 577 750 797
e-mail: biuro@polskicement.pl
www.polskicement.pl

Dane teleadresowe Członków Wspierających Stowarzyszenia Producentów Cementu

GÓRAŹDŹE CEMENT SA

Cementownia Góraźdże
47-316 Góraźdże
Chorula, ul. Cementowa 1
tel. centr.: +48 77 777 80 00
www.heidelbergmaterials.pl,
e-mail: biuro@heidelbergmaterials.com



Zakład Ekocem
41-300 Dąbrowa Górnicza
ul. Roździeńskiego 14
tel. centr. +48 77 777 94 46

CEMEX Polska Sp. z o.o.

BIURO ZARZĄDU
02-255 Warszawa
ul. Krakowiaków 46
tel. centr.: +48 22 571 41 00
www.cemex.pl, e-mail: cemexpolska@cemex.com



Cementownia CHEŁM
22-100 Chełm, ul. Fabryczna 6
tel. centr.: +48 82 564 61 00

Cementownia RUDNIKI
42-240 Rudniki, ul. Mstowska 10
tel. centr.: +48 34 321 05 00

Przemiałownia Gdynia
81-980 Gdynia, ul. Energetyków 1
tel. +48 800 700 077

HOLCIM Polska S.A.

BIURO ZARZĄDU
West Station II
02-305 Warszawa
Al. Jerozolimskie 142B
tel. centr.: +48 22 324 60 00 (05)
www.holcim.pl, cok@holcim.com



Cementownia Małogoszcz
28-366 Małogoszcz, ul. Warszawska 110
tel. centr.: +48 41 248 70 00

Cementownia Kujawy
Bielawy, 88-192 Piechcin
tel. centr.: +48 52 586 50 00

Dyckerhoff Polska Sp. z o.o.

26-052 Sitkówka Nowiny
ul. Zakładowa 3
tel. centr.: +48 41 346 60 00
www.dyckerhoff.pl, e-mail: biuro@dyckerhoff.pl



Cementownia WARTA SA

98-355 Działoszyn, Trębaczew
ul. Przemysłowa 17
tel. centr.: +48 43 841 30 03
www.wartasa.com.pl, e-mail: info@wartasa.com.pl



CEMENT OŹARÓW SA

BIURO ZARZĄDU
00-546 Warszawa
ul. Ks. I. Skorupki 5
tel. +48 (22) 583 76 00



Adres korespondencyjny:
Cementownia Ożarów
27-530 Ożarów, Karsy 77
tel. centr.: +48 15 839 11 00
www.ozarow.com.pl
e-mail: cosa@ozarow.com.pl

Cementownia ODRSA SA

45-005 Opole, ul. Budowlanych 9
tel. centr.: +48 77 402 08 10
www.odrasa.com.pl, e-mail: biuro@odrasa.com.pl



Górka Cement Sp. z o.o.

32-540 Trzebinia, ul. Lipcowa 58
tel. +48 32 758 10 01
www.gorka.com.pl, e-mail: sekretariat@gorka.com.pl

